







## EP-MD50x sensori SpO2 riutilizzabili, tipo BCI

SENSORE	CODICE LUMED	DESCRIZIONE	APPLICAZIONE
	EP-MD50B	Sensore pediatrico a clip	
	EP-MD50C	Sensore neonatale con fascia in silicone	
	EP-MD50D	Sensore a "Y"	Sensori SpO2 riutilizzabili per apparecchi dotati di tecnologia BCI. Lunghezza 90 cm
	EP-MD50E	Sensore adulti \ pediatrico a clip	Indicati per saturimetro EP-MD300K1.
	EP-MD50G	Sensore adulti \ pediatrico "soft tip" in silicone	
	EP-MD50H	Sensore pediatrico "soft tip" in silicone	

NB il prodotto potrebbe differire da quanto illustrato. Il produttore si riserva il diritto di modificare il prodotto senza darne preavviso. Tutti i marchi sono proprietà dei rispettivi titolari.